



# 교과서 속 무형유산 여행

Intangible Heritage Textbook Journey



‘교과서 속 무형유산 여행’은

무형유산을 교과서 속 세상에서 만나보는 체험형 전시입니다.

무형유산은 우리나라, 우리 지역의 정체성을 담고 있습니다.

그 속에서 살아가고 있는 우리는 어떤 사람일까요?

여러분은 교과서 속 세상으로 들어간 주인공 ‘나’가 됩니다.

수업 시간에 무형유산을 배우던 ‘나’는 깜빡 잠이 들어 버립니다.

‘나’는 꿈속에서 교과서를 여행하며

다양한 무형유산을 만나게 됩니다.

앞으로 어떤 재미있는 일이 펼쳐질까요?

그럼 우리 함께 무형유산과

‘나’를 알아보는 여행을 떠나 봐요!

## 관람 안내

전시기간 2023. 12. 6.(수) ~ 2024. 5. 5.(일)  
 전시장소 국립무형유산원 누리마루 2층 기획전시실  
 관람시간 오전 9:30 ~ 오후 5:30  
 \*1월 1일, 매주 월요일 휴관

## 오시는 길

전주역에서 오실 때  
 버스 전주역 첫마중길 정류장에서 119, 508, 536, 542, 545, 546, 999번 서학동예술마을 정류장에서 하차, 도보 16분  
 택시 약 20분 소요

전주고속/시외버스터미널에서 오실 때  
 버스 기린대로금암광장 정류장에서 430, 752번 국립무형유산원 정류장에서 하차, 도보 1분  
 기린대로금암광장 정류장에서 350번 좁은목 정류장에서 하차, 도보 2분  
 택시 약 15분 소요

자가용으로 오실 때  
 주차 전주교육대학교 정문 앞을 지나 좌회전(전주천 방면은 출구입니다.) 동편 주차장(공연장 방면) 100대, 서편 주차장(교대 방면) 50대  
 \*주차요금은 무료입니다.



NATIONAL INTANGIBLE HERITAGE CENTER 2023 SPECIAL EXHIBITION





(우)55101 전라북도 전주시 완산구 서학로 95(동서학동 896-1)  
 Tel. 063-280-1571 www.nihc.go.kr

2023년 국립무형유산원 특별전

# 교과서 속 무형유산 여행

Intangible Heritage Textbook Journey



# 여행



2023.12.06.수 ~ 2024.05.05.일



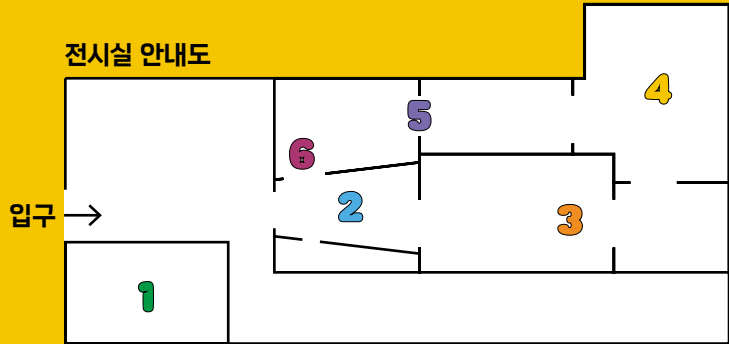
국립무형유산원 기획전시실

# 교과서 속 무형유산

Intangible Heritage Textbook Journey

## 여행

전시실 안내도



### 1 사회 시간 우리나라와 우리 지역의 무형유산


### 2 여행의 시작 교과서 속 세상으로...

### 3 첫 번째 여행 음악 교과서에서 만난 아리랑


### 4 두 번째 여행 체육 교과서에서 만난 탈춤

### 5 세 번째 여행 미술 교과서에서 만난 전통공예기술

### 6 여행을 마치며... 나만의 무형유산 교과서



### 1 사회 시간 우리나라와 우리 지역의 무형유산



무형유산은 무엇일까요? 다양한 무형유산이 우리나라, 우리 지역, 그리고 우리 삶 속에서 이어져 오고 있습니다. 교실 속에 숨겨져 있는 다양한 활동을 즐겨보고 무형유산에 대해 알아보아요.

- 무형유산 소개 애니메이션
- 지역별 국가무형유산 더 알아보기
- 교실 속 무형유산 찾아보기

### 2 여행의 시작 교과서 속 세상으로...


교과서 속 세상에서 무형유산을 만나며 '나만의 무형유산 교과서'를 만들어 보세요.



### 3 첫 번째 여행 음악 교과서에서 만난 아리랑

아리랑은 우리나라 사람이라면 모두가 다 알고 부를 수 있는 민요이자, '민족의 노래'입니다. 눈과 귀로 다양한 아리랑을 감상해 보고 나만의 아리랑을 표현해 보세요.

- 마음따라 아라리오(미디어 아트)
- 아리랑 전시품 감상하기
- 아리랑 더 알아보기




정선아리랑 LP 음반 국립국악원



아리랑 성냥



### 4 두 번째 여행 체육 교과서에서 만난 탈춤



탈춤은 말 그대로 탈을 쓰고 추는 춤입니다. 우리의 탈춤은 풍자와 해학이 특히 발달했습니다. 탈춤에 담긴 풍자와 해학, 익살과 재치를 나만의 방식으로 표현해 보세요.

- 나만의 탈 꾸미기(3D 스케치 월)
- 덩실덩실 탈춤 배우보기
- 탈춤 더 알아보기

### 5 세 번째 여행 미술 교과서에서 만난 전통공예기술

전통공예기술은 다양한 전통공예품을 만드는 기술을 말합니다. 우리의 전통공예품은 주변에서 얻을 수 있는 자연의 재료로 만들었습니다. 우리 주위에 있는 다양한 전통공예품이 어디에서 왔는지 다양한 감각으로 느끼고 체험해 볼까요?

- 자연에서 온 공예품(마그넷 아트 월)
- 아름다운 우리의 공예품 감상하기
- 나만의 화각함 꾸미기
- 전통공예기술 더 알아보기



화각 사주함



나전 구절판

### 6 여행을 마치며... 나만의 무형유산 교과서

나만의 이름표를 만들어 교과서를 완성해 보세요.

